



Wekelijkse nieuwsbrief – 9 december 2022

1. Belangrijke info i.v.m. alle schoolgaande kinderen 2022-2023

⇒ gegevens doorgeven fiscale attestaten

Beste ouders

De fiscus heeft de regels veranderd voor de opmaak van fiscale attestaten voor de opvangkosten die u betaalt/betaalde in 2022 (voor en na school en tijdens de middagpauze). Deze fiscale attestaten zijn belangrijk voor jullie om belastingvermindering te bekomen. Dinsdag stuurden we jullie hieromtrent allen een e-mail. In die mail vinden jullie een document terug met alle info. Als extra zit het document ook als bijlage achteraan in dit tandemnieuws. We willen jullie allen vragen om deze brief goed door te nemen en de gevraagde zaken in orde te brengen. Dit moet gebeuren voor 20/12/2022.

De opvraging van gegevens geldt enkel voor kinderen die dit schooljaar (2022-2023) schoolgaand zijn en worden. Kortom, wel voor de (binnenkort) schoolgaande peuters in O1-O2-O3, niet voor de niet-schoolgaande kinderen in die leefgroepen. Ik hoop dat dit onderscheid zo duidelijk is voor jullie.

Hebben jullie vragen, dan kunnen jullie terecht bij Karina.

Wensen jullie de bevraging op papier in te vullen, dan kan je deze afhalen en indienen op het secretariaat bij Miek.

Ter info:

- Deze gegevens worden gedeeld met de scholengroep en FOD financiën in functie van het opmaken van de fiscale attestaten.
- Lieselot houdt zich bezig met de fiscale attestaten van de niet-schoolgaande kinderen in onderbouw. Zij zal jullie persoonlijk contacteren indien ze over onvoldoende gegevens beschikt.

Groeten

Het Tandemteam

2. Donderdag 01/12: Soepforum onderbouw



Els en Emily liggen lekker te slapen. Emily wordt wakker en ziet een brief van de Sint. Ze probeert Els wakker te maken die luid ligt te snurken. Als Els eindelijk wakker is, lezen ze samen de brief van de Sint voor. De Sint vraagt hulp aan de kinderen van onderbouw om de pieten te helpen, ook Emily en Els willen roetpieten worden.. O1 toont via een pietenparcours dat ze echte hulppieten zijn. O2 kent alle kleuren en kunnen zo helpen om de verschillende daken te herkennen. O3 kent een mooi liedje 'wat hoor ik op het dak, tik tak'. En de kindjes van O4 kennen de stoomboot van binnen en van buiten. Zo, Els en Emily zijn klaar om echte roetpieten te worden: een pietenmuts, wat roetvegen en voila!





3. Vrijdag 02/12: Sint op bezoek!



Wat een dag! Dubbel bezoek van Sinterklaas en roetpiet!

> In de nacht van donderdag op vrijdag kwamen ze een eerste maal langs, met heel wat lekkers. Voldoende voor een zoet sintontbijt in elke leefgroep. Smullen!

> In de loop van de voormiddag stonden ze hier dan plots terug, om alle leefgroepen van de onder- en middenbouw te bezoeken. Cadeautjes mee? Reken maar van yes!

> Afsluiten deden we in de namiddag in de sportzaal, met een heus sintforum. De bovenbouw gaf er het beste van zichzelf en werd daarvoor beloond! Boekdief Foeke kreeg ook iets: een gepaste straf. Het resultaat kan je terugvinden via onze Instagrampagina ...

> Dag Sinterklaasje, daaaag daaag! Merci en tot volgend jaar! Wij gingen allemaal met de glimlach het weekend in!





4. Agenda: what's coming?

- week 19-23 december individuele gesprekken
- donderdag 22 december soepforum OB
- vrijdag 23 december Wintermarkt @ Rinkelbel

Op vrijdag 23 december organiseert onderbouw een wintermarkt. Deze gaat door op de speelplaats in Rinkelbel en dit vanaf 15u15. Iedereen is van harte welkom! Op de wintermarkt worden zelfgemaakte spulletjes, taarten gemaakt door de ouders, pannenkoeken, croque monsieurs en verwarmende dranken verkocht. De opbrengst gaat zoals altijd naar een goed doel. De kinderraad heeft dit jaar gekozen voor 'Het blauwe kruis'.

Natuurlijk kunnen wij de wintermarkt niet doen slagen zonder hulp van onze ouders. Via onderstaande link kun je je inschrijven op onze werklIJst om mee te helpen. Er zijn heel wat helpende handen nodig! [📧 WerklIJst - Wintermarkt](#)

Ook zijn we op zoek naar ouders die lekkere taarten willen bakken. Aan elke deur van de leefgroep hangt vanaf maandag een taartenlijst. Als je een taart wilt bakken, gelieve je naam op de lijst in te vullen. We vragen ook om de soort taart en ingrediënten door te mailen naar lisa.dhaeze@detandem.be, dit voor eventuele allergenen op te lijsten.

Alvast heel erg bedankt!



5. Varia

- Luizen gesignaleerd op school

Er zijn opnieuw **luizen op school**. We willen daarom iedereen vragen om de hoofdharen van **je kind vandaag nog te controleren op luizen of neten**. Hoe vind je luizen en hoe pak je dit probleem aan? Dat kunnen jullie nalezen in de **luizenbrief achteraan dit tandemnieuws**.

- **Babbelbox voor ouders:**

Op onze school hechten we veel belang aan hoe je je voelt. 'Oewist?' Vaak kunnen we terecht bij mensen uit onze omgeving.



Toch vinden we het soms moeilijk om te praten over wat binnen in ons leeft en weten we niet bij wie we terecht kunnen met ons verhaal. Ook omtrent de kinderen, de school... kunnen er vragen of verhalen zijn. Daarom is er de BABELBOX.

Wil jij met iemand een gesprek aangaan? Dan kan je dit altijd aanvragen via deze link:

<https://forms.gle/R4qNw59ESDHik4mp6>

6. Ouders voor ouders

Hebben jullie een **vraag, oproep, mededeling** die je wil delen met andere ouders? Dat kan via **deze rubriek**, wij delen het voor jullie :) Alle berichten kunnen gemaild worden naar foeke.mouton@detandem.be

- **Babysit-lijst**

Kennen jullie betrouwbare babysits? Mail ze dan door naar foeke.mouton@detandem.be met naam, regio en telefoonnummer.

- | | | | |
|--------------------------|-------------------|---------------|--|
| <input type="checkbox"/> | Astrid Geirnaert | 0491/89.18.24 | Assebroek - St Kruis - Brugge Centrum |
| <input type="checkbox"/> | Bas Van Belle | 0495/84.21.65 | Assebroek - St Kruis - Brugge C |
| <input type="checkbox"/> | Obi Van Belle | 0499/60.14.60 | Assebroek - St Kruis - Brugge C |
| <input type="checkbox"/> | Nerys Vandevyvere | 0468/58.32.76 | Koolk. - St Kruis - Brugge C - Assebr. |
| <input type="checkbox"/> | Jari Rhellam | 0499/84.13.98 | Brugge en omliggende regio |



Vandaag niets... Tot volgende week!



Beste ouder(s)

Er zijn opnieuw **luizen op school**.

Daarom vragen we de hoofdhaaren van **je kind vandaag nog te controleren op luizen of neten**.

Hoe vind je luizen?

Doe de nat-kam-test (zie keerzijde).

Wat moet je doen wanneer je luizen of neten vindt?

- **Behandel alleen bij levende luizen.** Wanneer je alleen neten ziet, moet je niet behandelen, maar wel de nat-kam-test elke week herhalen. Vraag raad aan je huisarts of op het CLB wanneer je niet zeker bent of je kind luizen heeft of niet.
- Kijk ook **alle gezinsleden** (broers, zussen of (groot)ouders) na. Verwittig grootouders, goede vriendjes, onthaalmoeder, ... Ook bij hen is behandeling alleen nodig wanneer er luizen gevonden worden. **Behandel** alle gezinsleden met luizen **op hetzelfde moment**.
- Behandel met de **nat-kam-methode** of met een **hoofdluismiddel**.

NAT-KAM-METHODE

- Herhaal de nat-kam-test 2 maal per week gedurende 2 weken, dus om de 3 tot 4 dagen.
- Doe nog 2 weken verder met de behandeling om de 3 tot 4 dagen, wanneer je bij de laatste kambeurt nog luizen vindt.

HOOFDLUISMIDDELEN

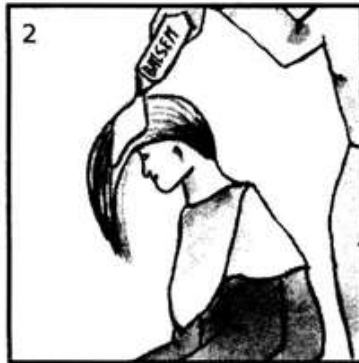
- Koop een hoofdluismiddel ("luizenshampoo") steeds bij een apotheker. Vraag naar voldoende uitleg bij het gebruik van het product.
- Gebruik het hoofdluismiddel 1 keer. Herhaal de nat-kam-test na één week en herhaal de behandeling wanneer je dan nog levende luizen vindt. Gebruik hiervoor hetzelfde product. Vraag raad aan je huisarts of op het CLB, wanneer je daarna nog steeds levende luizen vindt.

En verder?


- Maak er **geen geheim of taboe** van; als jouw kind luizen heeft, zijn er ook nog andere kinderen met luizen. **Meld** het dan ook aan de schooldirectie, de CLB-arts of CLB-verpleegkundige.
- Nog een tip: maak er een gewoonte van de haren van je kind elke week na te kijken.
- **Extra informatie** is te vinden in de bijgevoegde folder.



1
 Maak het haar zeer nat.



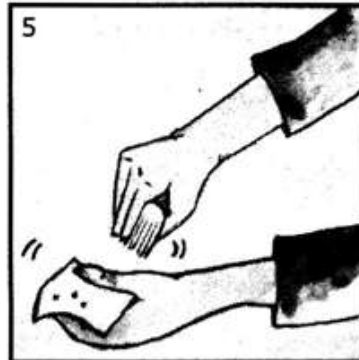
2
 Breng zeer veel conditioner/
 balsem op het haar.



3
 Kam met een gewone kam
 de knopen uit het haar.




4
 Kam met een luizenkam
 van achter naar voor, van het
 ene oor naar het andere.



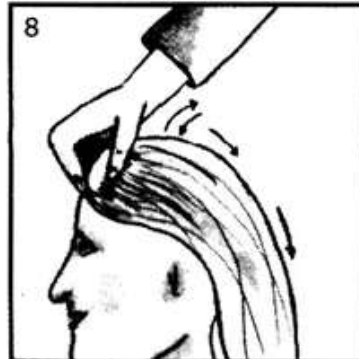
5
 Na elke kambeweging veeg
 je de kam af aan een witte
 servet of keukenrol.



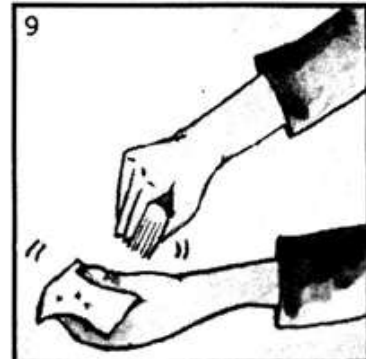
6
 Spoel de conditioner/balsem
 uit het haar. Laat het haar
 zeer nat.



7
 Kam met een gewone kam
 de knopen er terug uit.



8
 Kam nu met de luizenkam
 van voor naar achter, terug
 van oor naar oor.



9
 Na elke kambeweging veeg
 je de kam af aan een witte
 servet of keukenrol.

Als je luizen ziet op de witte servet of keukenrol, is je kind besmet met luizen.
 Je start onmiddellijk een behandeling. Vraag raad aan uw apotheker en verwittig de school.

Betreft: Fiscaal attest 2022 voor de betaalde opvang voor, tijdens en na de schooluren

Geachte mevrouw, mijnheer

De fiscus heeft de regels veranderd voor de opmaak van fiscale attesten voor de opvangkosten die u betaalt/betaalde in 2022 (voor en na school en tijdens de middagpauze).

Deze fiscale attesten zijn belangrijk voor u om **belastingvermindering** te bekomen.

Door een wijziging in artikel 323/2,4° van het Wetboek Inkomstenbelasting, hebben scholen die kinderen opvangen de toelating gekregen om o.a. de rijksregisternummers te verzamelen van :

- de kinderen waarvan de opvangkosten recht geven op belastingvermindering
- de ouder(s) of andere rechthebbenden op een attest.

Om te voldoen aan de nieuwe regels hebben wij een aantal extra gegevens nodig van u en uw kind.

Mogen wij u daarom vragen om ons **uiterlijk op 20/12/2022** onderstaande gegevens te bezorgen via deze bijgevoegde link : [Bevraging gegevens voor opmaak fiscale attesten](#)

- *Naam, voornaam, adres & rijksregisternummer van de kinderen voor wie de opvangkosten betaald worden aan de school.*
- *Naam, voornaam, adres & rijksregisternummer van u zelf*
- *In het geval van co-ouderschap zullen we 2 attesten aanleveren volgens een vaste verdeel sleutel 50-50.*

Heeft u meer dan 1 kind, dan vult u per kind apart de bevraging in.

Wat extra uitleg:

In het geval van **gehuwden** en **wettelijk samenwonenden** dient u slechts één aangifte in (hier heeft het immers geen belang of het attest op naam van u allebei of van één van beiden is opgemaakt).

Voor **feitelijk samenwonenden** (niet wettelijk samenwonenden of gehuwden) geldt dat enkel voor wie het kind ten laste neemt, recht heeft op de belastingvermindering. U mag dus enkel de betaalde kosten voor kinderopvang aangeven als u het kind ten laste neemt. In de bevraging vult u de gegevens in van de persoon die het kind ten laste neemt. Het attest zal op naam van die persoon staan.

Wanneer u **uit de echt gescheiden** bent, heeft de persoon wie het kind ten laste heeft op 1 januari 2022 recht om uitgaven voor kinderopvang aan te geven. In de bevraging vult u de gegevens in van de persoon die het kind ten laste neemt. Het attest zal op naam van die persoon staan.

Bij **fiscaal co-ouderschap** wordt aan beiden de helft van het belastingvoordeel toegekend. In de bevraging vult u de gegevens van beide personen in. Er worden 2 attesten opgemaakt volgens een vaste verdeelsleutel 50-50.

Ontvangen we geen of onvoldoende gegevens, dan is het voor ons niet mogelijk om op een correcte manier de fiscale attesten op te maken. We hopen daarom te mogen rekenen op uw bereidwillige medewerking!

Wenst u de bevraging op papier, dan kan u op het secretariaat een papieren versie afhalen en indienen.

Voor vragen of meer info kunt u terecht bij Karina.

Met vriendelijke groeten,

Het Tandemteam